

ZÁRUČNÍ LIST HAILEA®


SINCE 1989

ISO9001:2000 ISO14001:2004

Magická koule V02

Akvárium HAILEA V02
odpovídá platným EU normám.

Před použitím přístroje si laskavě
prostudujte návod k použití a
uschovejte si jej pro případ
budoucí potřeby.



Záruční list je průkazem práva vlastníka ve smyslu §248 Občanského zákona. Patří k prodávanému výrobku jako jeho příslušenství. Ve vlastním zájmu jej proto pečlivě uschovejte. Při každé reklamaci je třeba tento záruční list předložit prodejci (značkové opravně). Na tento výrobek se poskytuje záruka na bezporuchový provoz v délce 24 měsíců ode dne prodeje vyjma součástí s kratší dobou životnosti. Jestliže se na výrobku vyskytne v záruční době vada, která nebyla způsobena uživatelem, nebo neodvratnou událostí (např. živelnou pohromou), bude výrobek uživateli bezplatně opraven. Podmínkou uznání záruky je předložení tohoto řádně vyplněného záručního listu. Záruka se nevztahuje na poruchy způsobené násilným, nebo neodborným zacházením, či vniknutím do přístroje a zaniká tehdy, pokud byla na přístroji provedena oprava jinou osobou, než pověřeným mechanikem. Jestliže nebude reklamovaná vada zjištěna nebo nejde-li o záruční vadu, za kterou odpovídá prodávající, či neposkytne-li kupující servisnímu technikovi prodávajícího součinnost, je kupující povinen nahradit prodávajícímu veškeré případné náklady, které v souvislosti s vyřízením reklamace vzniknou.

Výhradní dovozce:

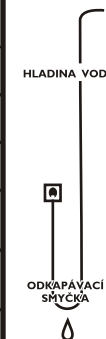
TOMMI CZ s.r.o.

Za Nádražím 2569, 397 01 Písek


tel./fax.: 382211721, www.tommi-tommi.cz

Společnost TOMMI CZ s.r.o. je zapojena do systému ekologické likvidace odpadů se společnostmi ASEKOL, EKOLAMP, EKO-KOM.

Bezpečnostní instrukce	
1.	Produkt je určen pouze pro používání v interiéru.
2.	Neinstalujte a neskladujte produkt tam, kde by mohl být vystaven vlivům počasí.
3.	Důkladně přístroj po instalaci před uvedením do provozu zkontrolujte. Voda se nesmí dostat do elektrické části produktu.
4.	Nepřipojujte přístroj do elektrické sítě, pokud je nějakým způsobem poškozena jakákoliv elektrická část zařízení (vč. přírodního kabelu).
5.	Důkladná kontrola je nezbytná, pokud je přístroj užíván dětmi a nebo v jejich blízkosti.
6.	Aby se předešlo úrazu, nesmí být přístroj vystavován horku a zdrojům tepla, jako např. reflektorům, lampám, žárovkám apod.
7.	Přístroj vždy vypněte při jakékoliv manipulaci s ním nebo s jeho částmi a vždy během čištění. Přírodní kabel nikdy nevyndavujte tahem za elektrickou šňůru.
8.	Abyste předešli navlhnutí zástrčky nebo nádoby, připojte jednotku do zástrčky tak, aby voda nemohla po šňůře stéci do zásuvky použijte odkapávací smýčku.
9.	Produkt je vyroben ze skla! Zacházejte s ním opatrně!
10.	Nepoužívejte produkt k jinému účelu, než je určen. Nepoužívejte příslušenství prodávané jiným výrobcem, mohlo by narušit bezpečnost přístroje.



Příprava, instalace/údržba	
Tip na umístění: Vždy umístíte Vaše akvárium v bytě v dostatečné vzdálenosti od tepelných zdrojů, od větrných zdrojů a z přímého slunečního záření. (Obr. 1)	
1.	Důkladně vypláchněte kouli, vyperte štěrk, písek a veškeré dekorativní kameny.
2.	Přidejte čistý písek. (Obr. 2)
3.	Naplňte akvárium upravenou (nechlorovanou) vodou. Teplotu vody zvolte dle nároků akvarijní ryby. (Obr. 3)
4.	Přidejte dekorace.
5.	Naplňte akvárium vodou do úrovně I" pod horní okraj.
6.	Nechte plavat sáček s akvarijními rybkami na hladině přibližně po dobu 15 minut, což jim umožní aklimatizovat se na teplotu vody v akváriu. (Obr. 4)
7.	Umístěte kouli na podstavec a zapněte světlo přímo nad akváriem, zkontrolujte, zda světlo osvětluje celou jednotku (příp. pootočením nastavte). (Obr. 5)
8.	Vypusťte rybky ze sáčku.
9.	Vaše akvarijní ryby krmte vhodným krmivem každý den v množství takovém, aby veškeré krmivo zkonsumovaly nejdéle do 5 minut (nezkonzumovaná potrava na dně se rozkládá na dusíkaté sloučeniny, které jsou pro vodní živočichy toxické). (Obr. 6)
10.	Každý týden provádějte částečnou výměnu vody (25%). Po výměně přidejte do Vašeho akvária některých přípravků pro odstranění chloru (vhodný přípravek Vám poradí ve Vaší prodejně). Dbejte laskavě na teplotu vyměňované vody, výrazně teplejší či chladnější voda může zapříčinit Vaším rybkám tzv. teplotní šok, který může vést až k úhynu.



www.tommiand.cz