



Easy Line

Multifunction pumps for water recirculation
Multifunktionelle Wasserumwälzpumpe



SICCE created, first in the market, the **Hi-Tech Line**, which still nowadays remains a point of reference in the global market. From the model 300 to model 3.700, **Hi-Tech Line** includes completely submersible recirculation pumps useful for every type of aquarium, terrarium, internal or external fountain, landscaping construction, cribs and for any application which requires the recirculation of water. Built in accordance with the most strict international safety standards, the pumps are easy to maintain and have incredibly small dimensions for their elevated performance and reliability. The entire line is provided of a variable flow rate regulator as well as adaptors to connect flexible hoses from 13 to 20 mm. The compact dimensions of these pumps, make them ideal for use in small spaces.

SICCE hat am Beginn seiner Geschichte die **Hi-Tech Linie** geschafft, die noch immer einen Bezugspunkt auf dem Weltmarkt ist. Von das Modell 300 bis das Modell 3.700 die **Linie Hi-Tech** von SICCE enthält kompletten eintauchbaren Wasserumwälzpumpen für jeden Typ von Aquarien, von Terrarien, von Aussen- und Innenbrunnen, für landschaftliche Einrichtungen und für jede Wasserumwälz Anwendung. Die Pumpen sind nach dem strengsten internationalen Sicherheitsnormen geschafft, sind leicht zu erhalten und haben hohe Leistungen und sind zuverlässig trotz die kleine Dimension. Die ganze Linie verfügt über einen einstellbaren Förderleistung über einen Hahn und verfügt auch über einen Adapter für biegsame Schläuche von 13 bis 20 Millimeter. Die kleine Dimensionen erlauben eine ideale Verwendung der Pumpen in kleinen Räumen.

SPOTTY LIGHT Version

Mi_mouse spotty
Micra Spotty
Spotty light



- Also available with a 12V transformer
- Verfügbar mit 12V Stromwandler

Mi_Mouse · Micra · Micra_Plus · Nova · Idra Extrema · Suprema



:Mi_mouse	
VOLT 230 ~	VOLT 120 ~
Hz 50	Hz 60
WATT 3,8	WATT 6.2
A 0,026	A 0.084
H-m 0,50	Feet 1.80
300 l/h	82 US gph

:Micra	
VOLT 230 ~	VOLT 120 ~
Hz 50	Hz 60
WATT 6	WATT 6
A 0,04	A 0.11
H-m 0,6	Feet 1.9
400 l/h	90 US gph

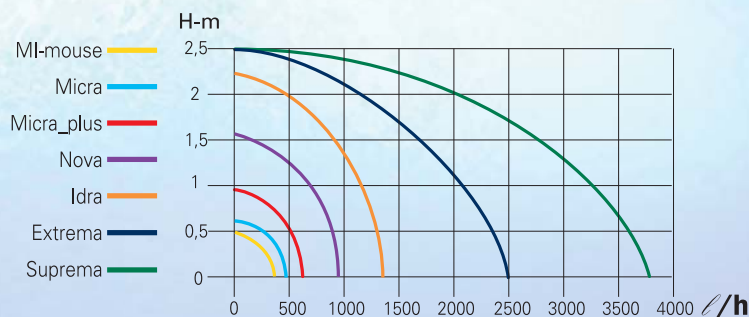
:Micra_plus	
VOLT 230 ~	VOLT 120 ~
Hz 50	Hz 60
WATT 6,5	WATT 6.8
A 0,035	A 0.09
H-m 0,85	Feet 2.8
600 l/h	158 US gph

:Nova	
VOLT 230 ~	VOLT 120 ~
Hz 50	Hz 60
WATT 10	WATT 8.3
A 0,07	A 0.13
H-m 1,6	Feet 4.8
800 l/h	178 US gph

:Idra	
VOLT 230 ~	VOLT 120 ~
Hz 50	Hz 60
WATT 22	WATT 22
A 0,2	A 0.42
H-m 2,2	Feet 7
1.300 l/h	306 US gph

:Extrema	
VOLT 230 ~	VOLT 120 ~
Hz 50	Hz 60
WATT 32	WATT 43
A 0,5	A 0.37
H-m 2,5	Feet 8.2
2.500 l/h	475 US gph

:Suprema	
VOLT 230 ~	VOLT 120 ~
Hz 50	Hz 60
WATT 40	WATT 50
A 0,5	A 1.3
H-m 2,5	Feet 8.2
3.700 l/h	980 US gph













Flow regulator in all modes



	Mi_mouse	Micra	Micra_plus	Nova	Idra	Extrema	Suprema
		Filtering sponge included					
INCLUDED		ø 13 mm 	ø 13 mm 	ø 13 mm 	ø 20 mm 	ø 20 mm 	ø 20 mm 
		HOSE CONNECTOR	HOSE CONNECTOR	HOSE CONNECTOR	HOSE CONNECTOR	HOSE CONNECTOR	HOSE CONNECTOR
OPTIONAL							
	HOSE CONNECTOR			LONG PRECHAMBER	LONG PRECHAMBER	LONG PRECHAMBER	LONG PRECHAMBER
PACKAGING							
PACKAGING DIMENSIONS	125 x 70 x H75 mm	125 x 70 x H150 mm	125 x 70 x H150 mm	125 x 70 x H150 mm	125 x 75 x H200 mm	125 x 75 x H200 mm	125 x 75 x H200 mm
PUMP DIMENSIONS	42 x 58,5 x H46 mm Outlet ø 13mm	43 x 57 x H52 mm Outlet ø 13mm	43 x 57 x H52 mm Outlet ø 13mm	72 x 60 x H61 mm Outlet ø 13mm	86 x 83 x H72 mm Outlet ø 1/2"	108 x 104 x H72 mm Outlet ø 1/2"	108 x 104 x H72 mm Outlet ø 3/4"

Spare Parts		mi_mouse	micra	micra_plus	nova	idra	extrema	suprema
ROTOR		90901/A (240V) 90902 (120V)	90045/A (240V) 90047/A (120V)	SGR0001 (240V) 90706 (120V)	900700/B (240V) 90037 (120V)	90727/FX/A (240V) 90724/B/C (120V)	90763/A (240V) 90762/A (120V)	90765/A (240V) 90764/A (120V)
CERAMIC SHAFT							90125	90125
SUCKER			90550	90550	90550	90657	90572	90572
SPONGE			90551	90551				
HOSE CONNECTOR			90553	90553	90553	90658	90678	90678
FRONT PART		90900	90554	90555	90601	90651	90786	90787
Accessories								
LONG PRECHAMBER					90603	90656	90788	90789
HOSE CONNECTOR		90904			90602			



ACS000
Jet Kit
(optional)



Spare parts
& accessories
packaging