

Ocean Free Hydra Stream 1 / 2 / 3

Návod k použití

Technické parametry:

Model	Doporučený průtok	Pro akvária	Příkon	Cata-Pure	Rozměry
Hydra Stream 1	300 - 1000	do 300 l	1,1 W	4 kusy	Ø85 x 295
Hydra Stream 2	500 - 2000	do 600 l	1,3 W	6 kusů	Ø85 x 335
Hydra Stream 3	800 - 3000	do 1000 l	1,5 W	8 kusů	Ø85 x 375

Hydra Stream je unikátní produkt využívající Hydro-Pure technologii. Zvyšuje účinnost Vaší stávající filtrace podporou přírodních filtračních a detoxikačních procesů. Permanentní detoxifikační proces vede k čisté a kvalitné vodě v akváriu a tím také snižuje frekvenci nutné výměny vody.

Hydra Stream je pro sladkovodní i mořská akvária.

- **Může snižovat účinnost léčiva ve vodě:** Nepoužívejte produkt během aplikace léčiv do akvária.

Důležité bezpečnostní instrukce

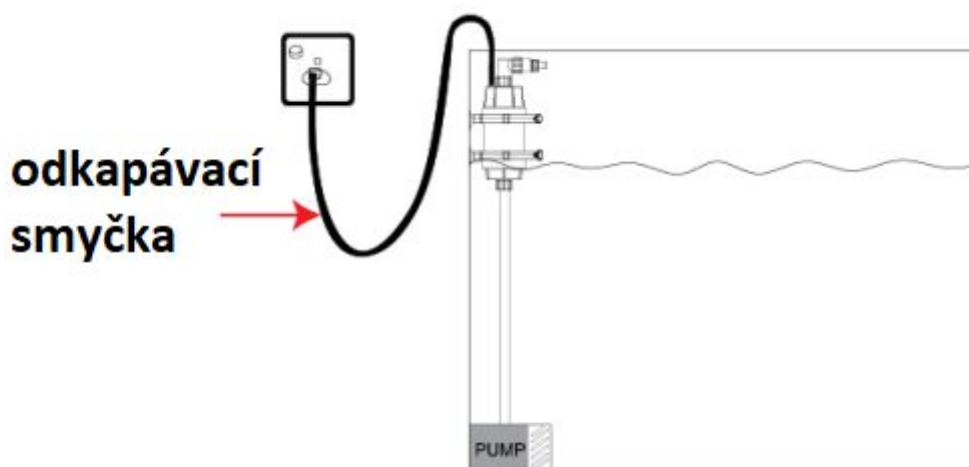
Děkujeme Vám za zakoupení OF Hydra Stream. Před zprovozněním si prosím důkladně přečtěte tento manuál.

Obecná bezpečnost


- Nepoužívejte produkt pro jiný účel, než pro který je určen
- Dohlédněte na děti, pokud je produkt umístěn v jejich dosahu
- Určeno pouze pro filtraci vody v Akváriu
- Určeno pro provoz do 1 m pod hladinou
- Maximální tlak vstupní vody je 40 kPa (0,4 bar)
- Ujistěte se, že je produkt
- Nepoužívejte pro filtraci vody o teplotě vyšší než 50C
- Nepoužívejte v blízkosti hořlavin
- Nepoužívejte nasucho, nebo dojde k nevratnému poškození
- Před uvedením do provozu zkontrolujte upevnění hadic
- Po uvedení do provozu zkontrolujte, zda voda nikde neuniká
- Berte v potaz, že může dojít k nasátí malých ryb a živočichů
- Nepoužívejte v mrazu

Elektrická bezpečnost

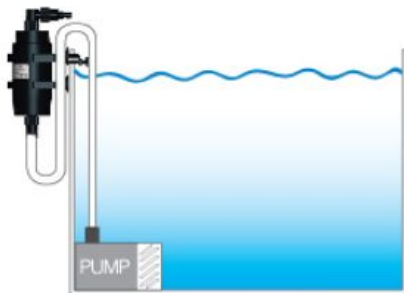
- NEBEZPEČÍ - pokud máte mokré ruce nezapojujte do sítě, ani nesahejte na vidlici napájecího kabelu
- NEBEZPEČÍ - nezapojujte, pokud je vidlice nebo zásuvka mokrá
- NEBEZPEČÍ - pokud dojde k pádu produktu do vody, před manipulací vytáhněte napájecí kabel ze zásuvky
- Neupravujte napájecí kabel
- Aby se voda nedostala do zásuvky, vytvořte na napájecím kabelu odkapávací smyčku



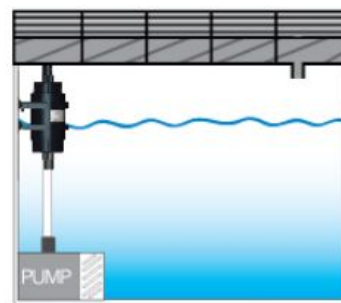
Příklady použití:




V akváriu s připojeným čerpadlem



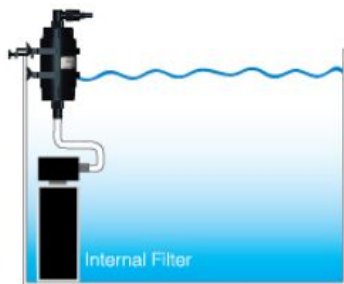
Mimo akvárium s připojeným čerpadlem



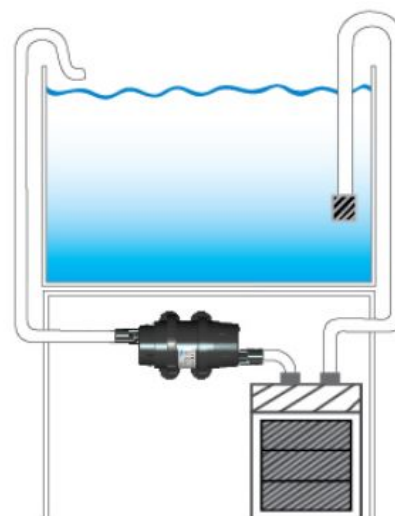
V akváriu s horní filtrací



Umístění v přepadovém filtru



V akváriu s připojeným vnitřním filtrem



Použití s externím filtrem (připojeno k výtoku)

Údržba Cata-Pure cartridge

Pro optimální funkci doporučujeme jednou za měsíc propláchnout Cata-Pure cartridge dle návodu níže (závisí na znečištění akvária, interval upravte podle potřeby pokud se sníží průtok vody).

Cata-Pure cartridge má životnost 12 měsíců (po uplynutí této doby již není zaručena optimální funkce). Každých 12 měsíců je tedy potřeba nahradit cartridge za nové.

Důležité upozornění: médium v Cata-Pure cartridgech je základem pro fungování technologie. Nejedná se o aktivní uhlí! Náhrada za jakékoliv jiné, než originální médium má za následek nefunkčnost produktu.

Zprovoznění:



1. propláchněte Cata-Pure cartridge



2. Přidržte tělo a povolte okruží (ve směru OPEN)



3. odeberte okruží



4. vytáhněte koncovku pro napojení hadice



5. vložte Cata-Pure cartridge (dva piny směřují dovnitř)



6. ujistěte se, že cartridge jsou plně zasunuté



7. zasuňte koncovku pro napojení hadice



8. navlékněte okruží přes koncovku



9. utáhněte okruží (ve směru CLOSE)



10. použijte hadici odpovídajícího průměru a nasadte ji na koncovku (v případě potřeby je v balení i koncovka s menším průměrem)



11. zasuňte hadici



12. otáčejte modrou pojistnou maticí proti směru hod. ručiček, dokud není hadice pevně zajištěna.



Při použití adaptérů pro napojení hadic je nutné pro zachování těsnosti použít přibalené o-kroužky. O-kroužek navlékneme na zúženou část nátrubku a poté našroubujeme adaptér pro napojení hadice.

Vyrábí:



YI HU FISH FARM TRADING
A Division of Qian Hu Corporation Limited

YI HU FISH FARM TRADING
71 Jalan Lekar
Singapore

www.yihufish.com

Distribuce:



Rataj Akvaristika
ing. Karel Rataj
Zemědělská 20
787 01 Šumperk

+420 583 212 389

info@rataj-spok.cz

www.rataj-spok.cz