

Návod

Duolux 100



Úvod

Máme radost z toho, že jste se rozhodli pro výrobek značky JUWEL Aquarium a děkujeme Vám za důvěru.

Naše produkty se vyrábějí vždy s maximální péčí a za využití nejmodernější techniky.

Sdružíjí v sobě 30 let zkušeností v oblasti výroby akvárií a jejich příslušenství a jsou vždy koncipovány a vyráběny podle nejnovějšího stavu techniky a výsledků vědeckých výzkumů v dané oblasti.

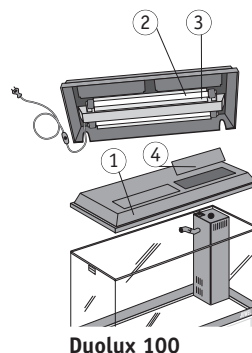
Systém světel s krytem JUWEL Duolux

Pomocí světla s krytem Vašeho akvária JUWEL docílíte optimálního osvětlení Vašeho akvária.

Světlo samo je vodotěsné, kryty proti odstříkující vodě, které snižují svítivost, tak nejsou potřeba.

Světlo s krytem firmy JUWEL Aquarium se skládá z

- vodotěsného krytu (1)
- zářivkové trubice/zářivkových trubic (2)
- snímatelné(ých) obslužné(ých) klapky(ek) pro přívod např. krmiva a přípravků pro regeneraci vody (4).



Duolux 100

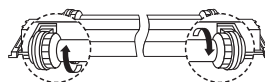
Uvedení světla s krytem do provozu

Vyjměte světlo s krytem z ochranného obalu.

Protože vodotěsnost světla je zaručena jen tehdy, jsou-li kroužky objímek zářivkových trubic pevně dotaženy, doporučujeme Vám, přesvědčit se o pevném utažení objímek.

Světlo s krytem se pak nasadí na skleněné těleso akvária a může být připojeno na síť. Následně nasadíte klapku/klapky a uzavřete akvárium.

Dbejte přitom na to, aby horní okraj akvária a vodící lišty krycí(ch) klapky/klapek nebyly znečištěny cizími materiály jako např. pískem nebo štěrkem.



Upozornění:

Světlo s krytem se nesmí instalovat pod vodou.

Nepokoušejte se otevírat světlo s krytem, ani v případě poruchy je opravovat! Mohlo by to ohrozit vodotěsnost.

Údržba a ošetřování

Akvarijní světlo s krytem JUWEL vyžaduje jen minimální údržbu a pozornost.

Každá zářivková trubice však během času ztrácí svítivost. To přirozeně ovlivňuje růst rostlin ve Vašem akváriu. Proto Vám doporučujeme výměnu zářivkových trubec pravidelných intervalech.

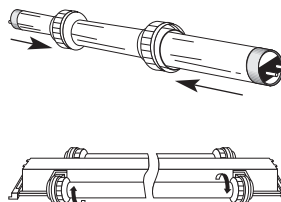
Výměna zářivkových trubec:

- Pro zajištění bezporuchové funkce světla je bezpodmínečně nutné, před výměnou zářivkových trubec vytáhnout zástrčku ze zásuvky! Připojte světlo s krytem k elektrické síti až po provedení výměny.
- Vytočte kroužky objímek z držáků a nasuňte je na zářivkové trubice.
- Vyjměte trubice z objímek.
- Připravte nové trubice pro použití tak, že navléknete kroužky objímek na trubici.
- Nasadte nové zářivkové trubice do objímky a pevně utáhněte kroužky objímek.
- Světlo opět zapněte.



Upozornění:

Při každé výměně zářivkových trubec vytáhněte vidlici ze zásuvky.



Tip:

Automatické krmítko JUWEL

Automatické krmítko JUWEL Vám nabízíme ve vhodném provedení pro všechna akvária JUWEL.

Je k dostání ve specializovaných prodejnách jako originální příslušenství JUWEL Aquarium (číslo výrobku 89000).



Tip:

Reflektory JUWEL

Pro zlepšení svítivosti Vám doporučujeme použít reflektory JUWEL, které je možné ve vhodném provedení zakoupit v obchodech.

Zvyšují svítivost o 100% a umožňují tak další zlepšení podmínek v akváriu.



Tip:

Kroužky objímky JUWEL

K zajištění vodotěsnosti byste měli spolu se zářivkami vyměňovat i kroužky objímky. Dodávají se jako originální sada náhradních dílů JUWEL Aquarium (objednací číslo 92005).


Používejte pouze originální náhradní díly JUWEL Aquarium, obnovíte tak funkčnost světla a jeho vodotěsnost.



Tip:

Zářivková svítidla JUWEL

Zářivková svítidla se dodávají jako originální náhradní díly pro akvária JUWEL v barvách světla Day-Lite, Colour-Lite a Warm-Lite. Více informací Vám poskytne Váš specializovaný prodejce.





Správná likvidace (elektronický odpad)

Označení na výrobku, příp. v dodané dokumentaci, uvádí, že se výrobek po uplynutí životnosti nesmí vyhazovat do normálního domovního odpadu. Zlikvidujte tento přístroj odděleně od ostatních odpadů, abyste nekontrolovanou likvidací odpadu nezpůsobili poškození životního prostředí nebo lidského zdraví. Předajte přístroj k recyklaci, abyste podpořili trvalé zhodnocování materiálních zdrojů.

Soukromí uživatelé by se měli informovat u prodejce výrobku nebo u příslušných úřadů o tom, jak nechat přístroj ekologicky recyklovat.

Prohlášení o poskytování záruky

Na případné závady našeho akvária JUWEL poskytujeme kupci, který je i spotřebitelem, záruku v trvání 24 měsíců a sice v souladu s těmito podmínkami:

§ 1 Rozsah záruky

(1) Záruka se vztahuje na Vámi zakoupené akvárium JUWEL se všemi příslušnými jednotlivými díly, avšak s výjimkou spotřebních dílů jako například zářivky nebo filtrační média. Omezuje je na samotný výrobek a nevztahuje se na poškození jiných věcí ani osobní újmu. Kromě toho platí ustanovení zákona o ručení za výrobek, která nejsou omezena výše uvedenou úpravou.

(2) V případě plnění ze záruky se podle našeho vlastního rozhodnutí vymění nebo opraví celý výrobek nebo jeho jednotlivé díly. Pokud toto opatření nevede k nápravě, můžete si vybrat mezi snížením kupní ceny nebo vrácením akvária proti vrácení peněz.

§ 2 Záruční doba a plnění ze záruky

(1) Záruční doba začíná běžet dnem dodání akvária zákazníkovi. Záruka platí jen za předpokladu, že produkt je užíván v souladu s určením, není s ním nakládáno nepřiměřeným způsobem ani není nevhodně udržován, že jsou dodržovány pokyny návodu k použití a že ani produkt ani jeho jednotlivé díly nejsou opravovány neautorizovanou opravou nebo osobou. Záruka je dále vyloučena, vykazuje-li produkt mechanická poškození jakéhokoli druhu, především rozbité sklo.

(2) Projeví-li se v záruční době nedostatky, je nutno uplatnit záruční nároky neprodleně, nejpozději však ve lhůtě do 14 dnů od zjištění nedostatku u odborného prodejce, který akvárium dodal. Zákonné záruční nároky přitom nepropadají.

(3) Záruční nároky se uznávají jen při předložení pokladní stvrzenky o prodeji akvária JUWEL.

Záruční prohlášení bylo přeloženo, platí německá verze textu.

Technické změny vyhrazeny.

© JUWEL AQUARIUM

® JUWEL, Trigon, Vision, Rekord, Rio, Lido, Monolux, Duolux, Multilux, High-Lite, Warm-Lite, Colour-Lite, Day-Lite, Bioflow, Cirax, Nitrox, Korallux